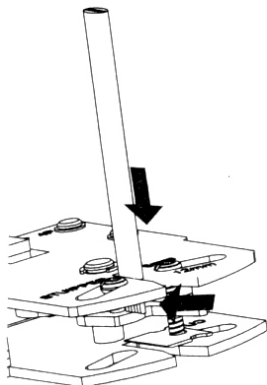


Univerzální krimpovací kleště 4/6/8 žil

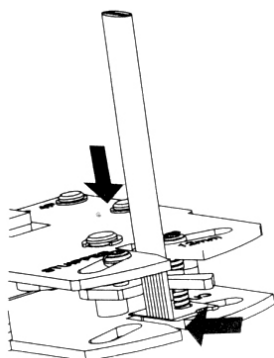
Katalogové číslo: 19.06.1048

Typ HT-2008AR (typ HT-2008R neumožňuje odizolovávání kulatých kabelů)

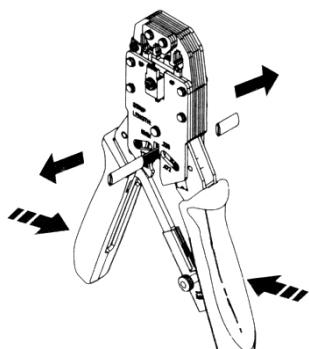


Vložte kabel mezi odizolovávací nože.

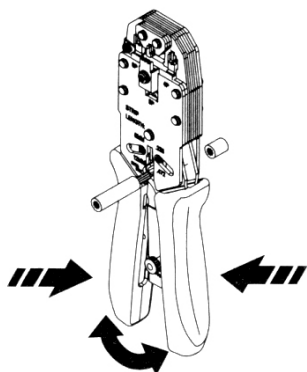
Kabel pro 4 nebo 6 žil vložte shora až na zarážku.



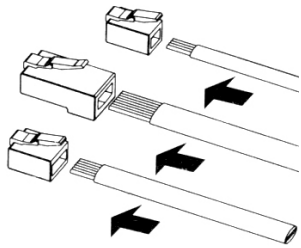
Kabel pro 8 žil vložte níže, až na spodní řezací nůž.



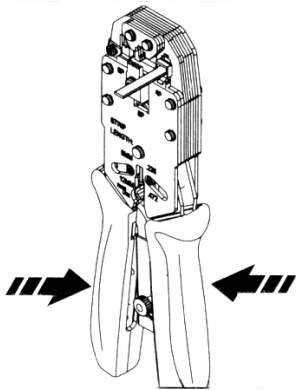
Stiskněte čelisti a tahem kolmo ke kleštím za volný konec jej odizolujte.



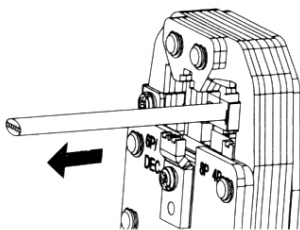
Kulatý kabel odizolovávejte v dolní části kleští (nápis „round cable“). Kabel vložte do držáku a stiskněte kleště. Poté otáčejte kabelem a kleštěmi dokud nedojde k naříznutí izolace po celém obvodu.



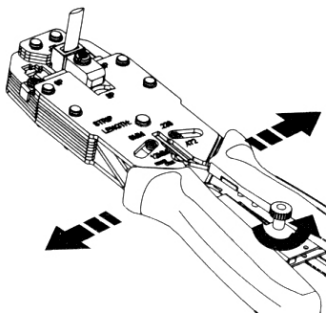
Odstraňte vnější izolaci z kabelu. Vložte volný konec kabelu do konektoru



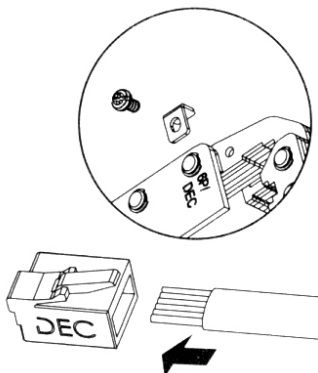
1. Vložte konektor s kabelem do příslušného otvoru na kleštích (ujistěte se, že odizolovaný konec je dostatečně hluboko v konektoru) a stiskněte kleště až na doraz. Kleště není možno otevřít, dokud není konektor správně nakrimpován.



Vyjměte z kleští nakrimpovaný konektor s kabelem.



Kleště lze povolit při nepodařené manipulaci otočením šroubku (Released)



Pro krimpování konektorů DEC je nutno vyjmout šroub se západkou na levé straně 6P otvoru. Dále postupujte stejně jako u jiných konektorů.